



# Fix und fertig.

Da schau her:  
REKORD-Tipps für Fenster-Montage

# Da liegst du

## Allgemeine Tipps

REKORD-Fenster sind hochwertige Bauelemente, die für Licht- und Frischluftzufuhr nach Wunsch sorgen. Sie erfüllen alle technischen Anforderungen und stellen attraktive Raumgestaltung sicher.

Um die volle Wirkung über lange Zeit zu garantieren, empfiehlt REKORD die Überprüfung und Pflege von Oberflächen, Verglasung und Dichtungen – bei Bedarf unbedingt Schäden beheben. Reinigung erfolgt mit Seifenwasser (keine ätzenden Flüssigkeiten).

## Flügel aus- bzw. einhängen\*



### Aushängen

Scherenlagerstift bei geschlossenem Flügel nach unten ziehen.



### Einhängen

Flügel einhängen und Fenster schließen (nicht verriegeln). Scherenlagerstift bis zum Einrasten der Feder eindrücken.

Optische Kontrolle der Position des Scherenlagerstiftes unbedingt notwendig (siehe Abbildung). Sonst Herausfallen des Fensterflügels möglich!

\* nur durch Fachbetrieb durchführen lassen

# richtig!

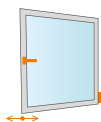
## Flügel justieren\*



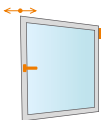
Einstellen der Hebesicherung:  
Schraube lösen, Höhe verstellen,  
befestigen. Bei Fehlschaltung trotz  
Sicherung Hebesicherung drücken:  
Griff beliebig einstellbar.



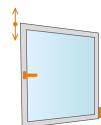
Zuerst untere horizontale  
Position einstellen.



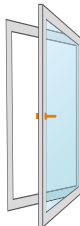
Dann obere horizontale  
Position justieren.



Anschließend vertikale  
Position einrichten.



Zum Schluss Schnapper bei Balkontüren  
einstellen (Tür muss  
beim Zufallen schließen).



Anpressdruckeinstellung:

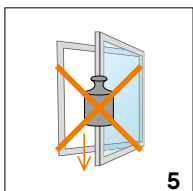
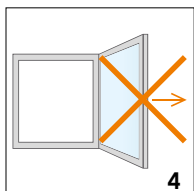
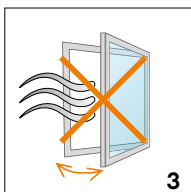
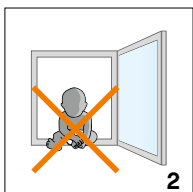
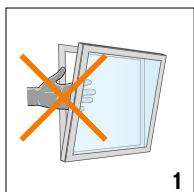
leichter

Grundstellung

stärker

\* Einstellarbeiten nur durch Fachbetrieb durchführen lassen

## Gefahren- und Unterlassungshinweise



1. Nie Körperteile oder Gegenstände zwischen Rahmen und Flügel einklemmen
2. Auf Absturzgefahr achten
3. Bei Wind Verletzungs- und Beschädigungsgefahr
4. Flügel nicht gegen die Mauerleibung andrücken
5. Keine starke Zusatzbelastung

## Wartungshinweise

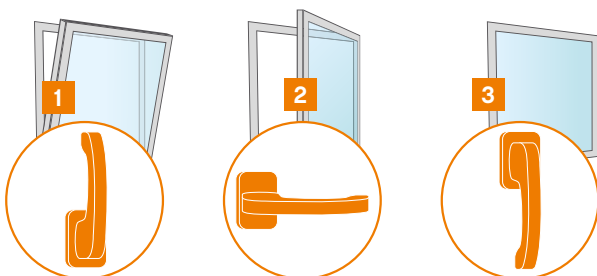
Jährlich nötige Wartungsarbeiten für die Funktionssicherstellung der Dreh-Kipp-Beschläge.

- Kontrolle der sicherheitsrelevanten Beschlagsteile auf Verschleiß
- Einfettung aller beweglichen Teile
- Verwendung von den Korrosionsschutz erhaltenden Reinigungs- und Pflegemitteln

Sämtliche Pflege- und Wartungshinweise gelten auch für andere Fenstertypen (z.B. zweiflügelige Dreh-Kipp-Fenster bzw. Dreh- oder Kippfenster).

## Bedienungshinweise

1. Stellung zur Dauerbelüftung von Räumen
2. Zur Kurzzeitbelüftung bzw. Fensterreinigung (Flügel nicht unbeaufsichtigt lassen)
3. Fenster korrekt geschlossen



Spezielle Zubehörteile verhindern das unbeabsichtigte Zuschlagen bzw. Auffallen der Fenster durch Lage, Wind oder Sog in der Kipp- bzw. Drehstellung.

## Hinweise zur Produkthaftung

- Hochwertige Dreh-Kipp-Beschläge von REKORD-Fenstern garantieren einfache, komfortable Bedienung
- Montage- und Bedienungshinweise beachten
- Anleitung aufbewahren und andere Nutzer instruieren
- Überprüfen, ob Bedienungskleber am Fenster angebracht bzw. nötig sind
- Pflege- und Wartungshinweise für dauerhafte Funktionalität befolgen

## Hinweise Für Montagebetriebe

Anweisungen unbedingt befolgen, da die korrekte Montage nicht bei REKORD liegt. Fenstereinbau und -montage nur durch befugte Fachleute.



**MACO**  
**MULTI-MATIC**  
DREH- UND DK-BESCHLÄGE

[www.rekord-fenster.com](http://www.rekord-fenster.com)